





INFORME MENSUAL DE EJECUCIÓN DEL PRESUPUESTO DE INGRESOS CONTRALORIA

SECCIÓN 8910  
UNIDAD EJECUTORA 79  
REGIONAL 9995 MES 12  
E.S.E HOSPITAL SAN JERONIMO DE MONTERIA VIGENCIA 2022

1.1.02.05.001.09.02.1 6.01 10	1	FONDO NACIONAL DE SALUD DE LAS PERSONAS PRIVADAS DE LA LIBERTAD	\$ 99.968.604,00	\$ 0,00	\$ 0,00	\$ 0,00	\$ 0,00	\$ 99.968.604,00	\$ 64.766.079,00	\$ 311.400,00	\$ 65.077.479,00	65,10	\$ 26.619.210,00	\$ 22.450.839,00	\$ 49.070.049,00	\$ 50.898.555,00	\$ 16.007.430,00
1.1.02.05.001.09.02.1 6.02 10	1	FONDO NACIONAL DE SALUD DE LAS PERSONAS PRIVADAS DE LA LIBERTAD- VIG ANT	\$ 50.000.000,00	\$ 0,00	\$ 0,00	\$ 0,00	\$ 0,00	\$ 50.000.000,00	\$ 170.521.437,00	\$ 3.015.499,00	\$ 173.536.936,00	347,07	\$ 170.521.437,00	\$ 3.015.499,00	\$ 173.536.936,00	-\$ 123.536.936,00	\$ 0,00
1.1.02.05.001.09.02.1 7.01 10	1	MEDICINA PREPAGADA	\$ 5.000.000,00	\$ 0,00	\$ 0,00	\$ 0,00	\$ 0,00	\$ 5.000.000,00	\$ 5.542.965,00	\$ 0,00	\$ 5.542.965,00	110,86	\$ 5.542.965,00	\$ 0,00	\$ 5.542.965,00	-\$ 542.965,00	\$ 0,00
1.1.02.05.002.07.01.0 1 10	1	ARRENDAMIENTOS	\$ 298.000.000,00	\$ 0,00	\$ 0,00	\$ 0,00	\$ 0,00	\$ 298.000.000,00	\$ 272.862.749,00	\$ 135.296.958,00	\$ 408.159.707,00	136,97	\$ 272.862.749,00	\$ 135.296.958,00	\$ 408.159.707,00	-\$ 110.159.707,00	\$ 0,00
1.1.02.05.002.07.01.0 2 10	1	ARRENDAMIENTOS VIG ANT	\$ 30.000.000,00	\$ 0,00	\$ 0,00	\$ 0,00	\$ 0,00	\$ 30.000.000,00	\$ 0,00	\$ 0,00	\$ 0,00	,00	\$ 0,00	\$ 0,00	\$ 0,00	\$ 30.000.000,00	\$ 0,00
1.1.02.05.002.08.01.0 1 10	1	OTROS	\$ 250.000.000,00	\$ 0,00	\$ 0,00	\$ 0,00	\$ 0,00	\$ 250.000.000,00	\$ 157.658.503,00	\$ 14.635.172,00	\$ 172.293.675,00	68,92	\$ 157.658.503,00	\$ 14.635.172,00	\$ 172.293.675,00	\$ 77.706.325,00	\$ 0,00
1.1.02.05.002.08.01.0 2 10	1	OTROS VIG ANTERIOR	\$ 90.000.000,00	\$ 0,00	\$ 0,00	\$ 0,00	\$ 0,00	\$ 90.000.000,00	\$ 107.357.982,00	\$ 0,00	\$ 107.357.982,00	119,29	\$ 107.357.982,00	\$ 0,00	\$ 107.357.982,00	-\$ 17.357.982,00	\$ 0,00
1.1.02.06.006.01 10	1	APORTES NACIÓN	\$ 0,00	\$ 0,00	\$ 0,00	\$ 0,00	\$ 0,00	\$ 0,00	\$ 237.061.661,00	\$ 0,00	\$ 237.061.661,00		\$ 237.061.661,00	\$ 0,00	\$ 237.061.661,00	-\$ 237.061.661,00	\$ 0,00
1.1.02.06.007.02.08 1.2.3.3.05	1	TRANSFERENCIAS PARA EMPRESAS SOCIALES DEL ESTADO	\$ 0,00	\$ 0,00	\$ 0,00	\$ 1.612.816.701,00	\$ 0,00	\$ 1.612.816.701,00	\$ 1.612.816.701,00	\$ 0,00	\$ 1.612.816.701,00	100,00	\$ 1.612.816.701,00	\$ 0,00	\$ 1.612.816.701,00	\$ 0,00	\$ 0,00
<b>TOTALES</b>			\$ 75.481.066.531,00	\$ 0,00	\$ 0,00	\$ 4.342.849.404,00	\$ 1.612.816.701,00	\$ 78.411.099.234,00	\$ 73.634.978.792,00	\$ 5.015.844.734,00	\$ 78.650.823.526,00		\$ 50.416.847.534,00	\$ 4.342.021.680,00	\$ 54.758.869.214,00	\$ 23.652.230.020,00	\$ 23.891.954.312,00

  
Ruben Dario Trejos Castrillon  
Agente Especial Interventor

  
Gina Nisperuza Llorente  
Subdirectora administrativa y Financiera

  
Eva Sandrid Morales Chavez  
Prof Univ. Presupuesto








INFORME MENSUAL DE EJECUCIÓN DEL PRESUPUESTO DE GASTOS CONTRALORIA

SECCIÓN 8910  
UNIDAD EJECUTORA 79  
REGIONAL 9995  
E.S.E HOSPITAL SAN JERONIMO DE MONTERIA  
MES 12  
VIGENCIA 2022


2.4.5.02.09.01.98	10	D	SERVICIOS PERSONALES PERSONAL ASISTENCIAL-VIG ANT	\$ 2.839.374.544,00	\$ 0,00	\$ 0,00	\$ 0,00	\$ 0,00	\$ 2.839.374.544,00	\$ 2.494.849.199,00	\$ 2.477.367.831,00	\$ 17.481.368,00	\$ 2.494.849.199,00	\$ 2.494.849.199,00	\$ 2.477.367.831,00	\$ 17.481.368,00	\$ 2.494.849.199,00	\$ 344.525.345,00	\$ 0,00
2.4.5.02.09.02.01	10	D	SERVICIOS PRESTADOS POR IPS	\$ 10.000.000,00	\$ 200.000.000,00	\$ 40.000.000,00	\$ 0,00	\$ 0,00	\$ 170.000.000,00	\$ 20.383.310,00	\$ 109.701.860,00	-\$ 89.318.550,00	\$ 20.383.310,00	\$ 20.383.310,00	\$ 11.136.860,00	\$ 93.063,00	\$ 11.229.923,00	\$ 149.616.690,00	\$ 9.153.387,00
2.4.5.02.09.02.98	10	D	SERVICIOS PRESTADOS POR IPS-VIG ANT	\$ 319.265.812,00	\$ 0,00	\$ 56.010.100,00	\$ 0,00	\$ 0,00	\$ 263.255.712,00	\$ 1.059.000,00	\$ 1.059.000,00	\$ 0,00	\$ 1.059.000,00	\$ 1.059.000,00	\$ 1.059.000,00	\$ 0,00	\$ 1.059.000,00	\$ 262.196.712,00	\$ 0,00
2.4.5.02.09.03.01	10	D	SERVICIOS LAVADO DE ROPA HOSPITALARIA	\$ 341.040.000,00	\$ 60.000.000,00	\$ 0,00	\$ 0,00	\$ 0,00	\$ 401.040.000,00	\$ 392.937.533,00	\$ 400.025.833,00	-\$ 7.088.300,00	\$ 392.937.533,00	\$ 392.937.533,00	\$ 251.940.433,00	\$ 70.345.400,00	\$ 322.285.833,00	\$ 8.102.467,00	\$ 70.651.700,00
2.4.5.02.09.03.98	10	D	SERVICIOS LAVADO DE ROPA HOSPITALARIA-VIG ANT	\$ 54.054.815,00	\$ 0,00	\$ 0,00	\$ 25.691.777,00	\$ 0,00	\$ 79.746.592,00	\$ 79.746.592,00	\$ 79.746.592,00	\$ 0,00	\$ 79.746.592,00	\$ 79.746.592,00	\$ 79.746.592,00	\$ 0,00	\$ 79.746.592,00	\$ 0,00	\$ 0,00
<b>TOTALES</b>				<b>\$ 75.481.066.531,00</b>	<b>\$ 9.539.154.341,00</b>	<b>\$ 9.539.154.341,00</b>	<b>\$ 2.930.032.703,00</b>	<b>\$ 0,00</b>	<b>\$ 78.411.099.234,00</b>	<b>\$ 65.274.577.506,38</b>	<b>\$ 63.568.037.371,09</b>	<b>\$ 1.706.540.135,29</b>	<b>\$ 65.274.577.506,38</b>	<b>\$ 65.274.577.506,38</b>	<b>\$ 46.451.564.840,79</b>	<b>\$ 5.218.106.691,59</b>	<b>\$ 51.669.671.532,38</b>	<b>\$ 13.136.521.727,62</b>	<b>\$ 13.604.905.974,00</b>



Ruben Dario Trejos Castrillon  
Agente Especial Interventor



Gina Nisperuza Lorente  
Subdirectora administrativa y Financiera



Eva Sandrid Morales Chavez  
Prof Univ. Presupuesto

Nombre reporte : PSRPG[EjecucionMensualContraloria2  
LICENCIADO A: [E.S.E. HOSPITAL SAN JERONIMO DE MONTERIA] NIT [891079999-5]